

# **Données prévisionnelles non auditées**

**Exercice se terminant le 31 décembre 2024**

# Table des matières

Revenus de taxes	1
Revenus de compensations tenant lieu de taxes	2
Calcul de certains revenus de taxes	3
Taux des taxes	5
Répartition des revenus de taxes par catégories d'immeubles	6
Questionnaire	8

**DONNÉES PRÉVISIONNELLES**  
**REVENUS DE TAXES**  
**EXERCICE SE TERMINANT LE 31 DÉCEMBRE 2024**

*Non audité***TAXES****SUR LA VALEUR FONCIÈRE**

Taxes générales		
Taxe foncière générale	1	95 921 300
Taxes spéciales		
Service de la dette	2	
Activités de fonctionnement	3	
Activités d'investissement	4	
Réserve financière pour le service de l'eau	5	
Réserve financière pour le service de la voirie	6	
Taxes de secteur		
Taxes spéciales		
Service de la dette	7	
Activités de fonctionnement	8	
Activités d'investissement	9	
Autres	10	
	11	95 921 300

**SUR UNE AUTRE BASE**

Taxes, compensations et tarification		
Services municipaux		
Eau	12	4 968 900
Égout	13	
Traitement des eaux usées	14	
Matières résiduelles	15	
Autres	16.1	
Centres d'urgence 9-1-1	17	
Service de la dette	18	893 800
Pouvoir général de taxation	19	
Activités de fonctionnement	20	
Activités d'investissement	21	
	22	5 862 700
Taxes d'affaires		
Sur l'ensemble de la valeur locative	23	
Autres	24	
	25	
	26	5 862 700
	27	101 784 000

**DONNÉES PRÉVISIONNELLES**  
**REVENUS DE COMPENSATIONS TENANT LIEU DE TAXES**  
**EXERCICE SE TERMINANT LE 31 DÉCEMBRE 2024**

*Non audité*

**COMPENSATIONS TENANT LIEU DE TAXES**

**GOVERNEMENT DU QUÉBEC ET SES ENTREPRISES**

Immeubles et établissements d'entreprises du gouvernement	1	
Immeubles de la Société québécoise des infrastructures	2	
Compensations pour les terres publiques	3	
Immeubles des réseaux		
Santé et services sociaux	4	
Cégeps et universités	5	
Écoles primaires et secondaires	6	1 102 370
Immeubles de certains gouvernements et d'organismes internationaux	7	
	8	1 102 370

**GOVERNEMENT DU CANADA ET SES ENTREPRISES**

Taxes sur la valeur foncière	9	
Taxes sur une autre base		
Taxes, compensations et tarification	10	
Taxes d'affaires	11	
	12	

**ORGANISMES MUNICIPAUX**

Taxes sur la valeur foncière	13	
Taxes sur une autre base		
Taxes, compensations et tarification	14	
	15	

**AUTRES**

Taxes foncières des entreprises autoconsommatrices d'électricité	16	
Autres	17	
	18	
	19	1 102 370

**DONNÉES PRÉVISIONNELLES  
CALCUL DE CERTAINS REVENUS DE TAXES  
EXERCICE SE TERMINANT LE 31 DÉCEMBRE 2024**

*Non audité*

		Assiette d'application imposable	Taux adopté	Revenus bruts	Crédits / Dégrèvements	Dotation à la provision	Autres ajustements	Revenus nets
<b>Taxes sur la valeur foncière</b>								
<b>Taxes générales</b>								
Taxe foncière générale (taux unique)	1		x /100 \$					
Taxe foncière générale (taux variés)								
Résiduelle (résidentielle et autres)	2	8 785 533 197 x	0,7572/100 \$	66 525 100				
Immeubles de 6 logements ou plus	3	487 365 442 x	0,8401/100 \$	4 094 500				
Immeubles non résidentiels	4	578 878 449 x	3,5572/100 \$	20 592 000				
Immeubles industriels	5	115 142 817 x	3,6972/100 \$	4 257 000				
Terrains vagues desservis								
Immeubles non résidentiels	6		x /100 \$					
Autres	7	29 891 067 x	1,5144/100 \$	452 700				
Immeubles forestiers	8		x /100 \$					
Immeubles agricoles	9		x /100 \$					
<b>Total</b>	<b>10</b>			<b>95 921 300</b>	<b>( )</b>	<b>( )</b>		<b>95 921 300</b>
<b>Taxes spéciales</b>								
Service de la dette (taux unique)	11		x /100 \$					
Service de la dette (taux variés)								
Résiduelle (résidentielle et autres)	12		x /100 \$					
Immeubles de 6 logements ou plus	13		x /100 \$					
Immeubles non résidentiels	14		x /100 \$					
Immeubles industriels	15		x /100 \$					
Terrains vagues desservis								
Immeubles non résidentiels	16		x /100 \$					
Autres	17		x /100 \$					
Immeubles forestiers	18		x /100 \$					
Immeubles agricoles	19		x /100 \$					
<b>Total</b>	<b>20</b>				<b>( )</b>	<b>( )</b>		

**DONNÉES PRÉVISIONNELLES**  
**CALCUL DE CERTAINS REVENUS DE TAXES (suite)**  
**EXERCICE SE TERMINANT LE 31 DÉCEMBRE 2024**

*Non audité*

		Assiette d'application imposable	Taux adopté	Revenus bruts	Crédits / Dégrèvements	Dotation à la provision	Autres ajustements	Revenus nets
<b>Taxes sur la valeur foncière</b>								
<b>Taxes générales</b>								
Taxes spéciales								
Activités de fonctionnement (taux unique)	21	x	/100 \$					
Activités de fonctionnement (taux variés)								
Résiduelle (résidentielle et autres)	22	x	/100 \$					
Immeubles de 6 logements ou plus	23	x	/100 \$					
Immeubles non résidentiels	24	x	/100 \$					
Immeubles industriels	25	x	/100 \$					
Terrains vagues desservis								
Immeubles non résidentiels	26	x	/100 \$					
Autres	27	x	/100 \$					
Immeubles forestiers	28	x	/100 \$					
Immeubles agricoles	29	x	/100 \$					
<b>Total</b>	<b>30</b>				( )	( )		
Taxes spéciales								
Activités d'investissement (taux unique)	31	x	/100 \$					
Activités d'investissement (taux variés)								
Résiduelle (résidentielle et autres)	32	x	/100 \$					
Immeubles de 6 logements ou plus	33	x	/100 \$					
Immeubles non résidentiels	34	x	/100 \$					
Immeubles industriels	35	x	/100 \$					
Terrains vagues desservis								
Immeubles non résidentiels	36	x	/100 \$					
Autres	37	x	/100 \$					
Immeubles forestiers	38	x	/100 \$					
Immeubles agricoles	39	x	/100 \$					
<b>Total</b>	<b>40</b>				( )	( )		
		<b>Valeur locative imposable</b>						
<b>Taxe d'affaires sur la valeur locative</b>	<b>41</b>	x	%		( )	( )		

**DONNÉES PRÉVISIONNELLES**  
**TAUX DES TAXES**  
**EXERCICE SE TERMINANT LE 31 DÉCEMBRE 2024**

**Non audité**

<b>Compensations et tarification pour services municipaux résidentiels</b> (montant fixe)	<b>Par unité de logement</b>
Eau	1 <u>          315,00 \$</u>
Égout	2 <u>                  \$</u>
Eau et égout	3 <u>                  \$</u>
Traitement des eaux usées	4 <u>                  \$</u>
Matières résiduelles	5 <u>                  \$</u>

**Autres taxes et compensations, et autres modes de tarification**

<u>Description</u>	<u>Taux</u>	<u>Code</u>	<u>Préciser</u>
Eau - plus de 2 logements	6.1 215,0000	4 - tarif fixe (compensation)	
Eau - piscines - immeubles appartements	6.2 425,0000	4 - tarif fixe (compensation)	
Eau - piscines publiques	6.3 850,0000	4 - tarif fixe (compensation)	
Eau - résidences personnes âgées	6.4 95,0000	4 - tarif fixe (compensation)	

**DONNÉES PRÉVISIONNELLES**  
**RÉPARTITION DES REVENUS DE TAXES PAR CATÉGORIES D'IMMEUBLES**  
**EXERCICE SE TERMINANT LE 31 DÉCEMBRE 2024**




*Non audité*

		Immeubles non résidentiels	Immeubles industriels	Terrains vagues desservis Immeubles non résidentiels	Autres	6 logements ou plus	Immeubles agricoles
<b>Taxes sur la valeur foncière</b>							
Générales	1	20 592 000	4 257 000		452 700	4 094 500	
De secteur	2						
Autres	3						
<b>Taxes sur une autre base</b>							
Taxes, compensations et tarification							
Service de la dette	4	162 967	39 786		4 231	38 267	
Autres	5					1 397 150	
Taxes d'affaires							
Sur la valeur locative	6						
Autres	7						
	8	20 754 967	4 296 786		456 931	5 529 917	



**DONNÉES PRÉVISIONNELLES**  
**RÉPARTITION DES REVENUS DE TAXES PAR CATÉGORIES D'IMMEUBLES (suite)**  
**EXERCICE SE TERMINANT LE 31 DÉCEMBRE 2024**

*Non audité*

		Immeubles forestiers	Résidentielles	Résiduelle Agriculture Résidences	Autres	Total
<b>Taxes sur la valeur foncière</b>						
Générales	1		66 525 100			95 921 300
De secteur	2					
Autres	3					
<b>Taxes sur une autre base</b>						
Taxes, compensations et tarification						
Service de la dette	4		648 549			893 800
Autres	5		3 571 750			4 968 900
Taxes d'affaires						
Sur la valeur locative	6					
Autres	7					
	8		70 745 399			101 784 000

**DONNÉES PRÉVISIONNELLES**  
**QUESTIONNAIRE**  
**EXERCICE SE TERMINANT LE 31 DÉCEMBRE 2024**

<b>Non audité</b>	<b>OUI</b>	<b>NON</b>
1. La municipalité applique-t-elle, pour l'exercice se terminant le 31 décembre 2024, les mesures fiscales suivantes?		
a) Régime d'impôt foncier à taux variés en vertu de l'article 244.29 LFM		
▪ Pour la taxe foncière générale	1 <input checked="" type="checkbox"/>	<input type="checkbox"/>
▪ Pour une ou des taxes spéciales en vertu des articles 979.1 et 979.2 du CM ou des articles 487.1 et 487.2 de la LCV	2 <input checked="" type="checkbox"/>	<input type="checkbox"/>
b) Une ou des sous-catégories d'immeubles dans la catégorie des immeubles non résidentiels en vertu des articles 244.64.1 à 244.64.8 LFM	3 <input type="checkbox"/>	<input checked="" type="checkbox"/>
▪ Décrire chaque sous-catégorie avec son assiette d'application imposable et son taux adopté.		
c) Des taux de taxes foncières distincts aux immeubles non résidentiels et / ou aux immeubles industriels en fonction de l'évaluation foncière en vertu de l'article 244.64.9 LFM	4 <input type="checkbox"/>	<input checked="" type="checkbox"/>
▪ Pour chaque catégorie et sous-catégorie, décrire chaque tranche d'imposition distincte avec son assiette d'application imposable et son taux adopté.		
d) Étalement de la variation de valeur des unités admissibles en vertu des articles 253.27 à 253.35 LFM		
▪ Pour l'ensemble des immeubles imposables et compensables	5 <input checked="" type="checkbox"/>	<input type="checkbox"/>
▪ Pour les immeubles non résidentiels imposables et compensables seulement (incluant les immeubles industriels)	6 <input type="checkbox"/>	<input checked="" type="checkbox"/>
▪ Pour les immeubles imposables et compensables autres que non résidentiels et industriels	7 <input type="checkbox"/>	<input checked="" type="checkbox"/>
▪ Indiquer le total des valeurs imposables étalées, au dépôt du rôle de perception de 2024 :	8	<u>9 984 095 009 \$</u>
▪ Indiquer le total des valeurs imposables sans étalement, au dépôt du rôle de perception de 2024 :	9	<u>11 111 798 702 \$</u>
2. La municipalité applique-t-elle, pour l'exercice se terminant le 31 décembre 2024, la mesure de diversification transitoire des taux de certaines taxes foncières (art. 253.54 à 253.62 LFM)?	10 <input type="checkbox"/>	<input checked="" type="checkbox"/>
3. La municipalité impose-t-elle, pour l'exercice se terminant le 31 décembre 2024 :		
▪ une taxe d'affaires en vertu de l'article 232 LFM	11 <input type="checkbox"/>	<input checked="" type="checkbox"/>
▪ une taxe en vertu de l'article 569.11 LCV ou 1094.11 CM	12 <input type="checkbox"/>	<input checked="" type="checkbox"/>
4. La municipalité recevra-t-elle du MAPAQ des remboursements de taxes de 2024 pour des exploitations agricoles enregistrées?	13 <input type="checkbox"/>	<input checked="" type="checkbox"/>
Si oui, indiquer le montant.	14	_____ \$
5. Richesse foncière - Évaluation équivalente découlant de la capitalisation des revenus provenant de l'application de l'article 222 LFM (utilisée au calcul de la richesse foncière uniformisée de l'année suivante)	15	<input type="checkbox"/> \$
6. Date d'adoption du budget par le conseil	16	<u>2023-12-19</u>

**DONNÉES PRÉVISIONNELLES**  
**QUESTIONNAIRE**  
**EXERCICE SE TERMINANT LE 31 DÉCEMBRE 2024**

7. Total des charges prévues au budget (incluant l'amortissement)	17	<u>122 812 447 \$</u>
8. Remboursement de la dette à long terme prévu au budget	18	<u>3 735 300 \$</u>
9. Frais de financement — Intérêts et autres frais sur la dette à long terme à la charge de l'organisme municipal, prévus au budget	19	<u>1 709 969 \$</u>
10. Affectation de l'excédent de fonctionnement non affecté prévue au budget	20	<u>                    \$</u>



## ATTESTATION DE TRANSMISSION ET DE CONSENTEMENT À LA DIFFUSION

Je certifie la validité des informations du présent formulaire des Données prévisionnelles non auditées transmis au ministère des Affaires municipales et de l'Habitation conformément à la procédure établie par celui-ci.

Je consens à la diffusion intégrale par le Ministère des données prévisionnelles non auditées, telles que transmises, pour une durée illimitée et de la manière jugée appropriée par le Ministère.

Nom du signataire : Roman Beschieru

Fonction du signataire : Trésorier

Date de transmission au Ministère : 2024-06-20

Date et heure de la dernière modification : 2024-06-20 13:39